



Bulletin Officiel de la Cote

BOURSE REGIONALE DES VALEURS MOBILIERES S.A.

SOCIETE ANONYME AU CAPITAL DE FCFA 3 062 040 000
 Siège Social: Abidjan - COTE D'IVOIRE
 Adresse: 18, Rue Joseph Anoma (Rue des Banques) - Abidjan E-mail: brvm@brvm.org
 Tel: (225) 20 326 685 / 20 326 686 Fax : (225) 20 326 684
 Site Internet: www.brvm.org

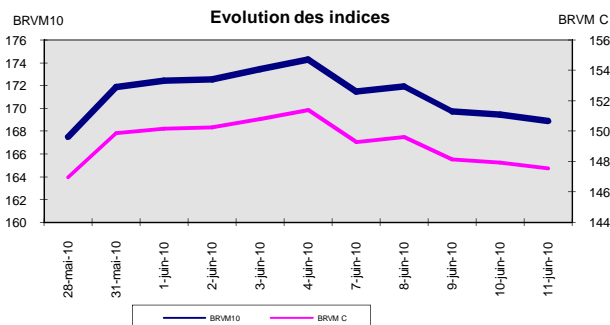
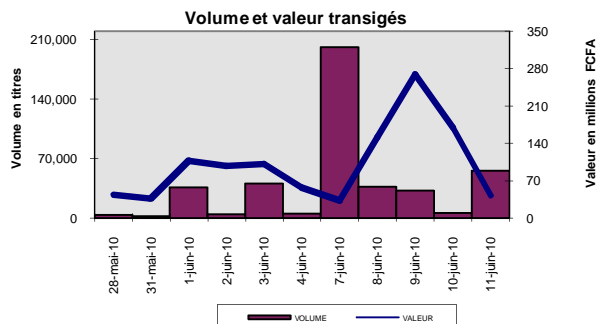
Bulletin du 11 juin 2010

Vol : 13 N° : 111

Séance du 11 juin 2010

Indices de référence

Base = 100 au 15 septembre 1998	Fermeture	Variation		Fermeture Précédente	Capitalisation Boursière en F CFA
		en valeur	en %		
BRVM 10	168.88	-0.60	-0.35%	169.48	2,491,076,905,950
BRVM Composite	147.55	-0.40	-0.27%	147.95	3,207,606,402,990
Capitalisation du marché obligataire (en F CFA)					445,465,231,722



Indices sectoriels

Base = 100 au 14 juin 1999	Fermeture	Variation		Fermeture Précédente	Nombre de sociétés
		en valeur	en %		
BRVM - Industrie	88.87	0.02	0.02%	88.85	13
BRVM - Services Publics	388.07	0.00	0.00%	388.07	4
BRVM - Finances	70.71	-0.84	-1.17%	71.55	7
BRVM - Transport	253.84	0.00	0.00%	253.84	2
BRVM - Agriculture	146.19	0.93	0.64%	145.26	4
BRVM - Distribution	122.98	0.00	0.00%	122.98	7
BRVM - Autres Secteurs	57.10	0.00	0.00%	57.10	1

Sommaire du marché

	Volume Transigé	Valeur Totale Transigée (F CFA)	Nombre de Transactions	Nombre de titres échangés	Titres			
					Gains	Pertes	Inchangés	
Actions	55,326	40,300,260	50	10	3	1	6	
Obligations	176	1,743,100	15	6	0	2	4	
Droits	0	0	0	0	0	0	0	

Titres les plus actifs		Plus fortes hausses			Plus fortes baisses		
Titres	Volume	Titres	Cours	Variation	Titres	Cours	Variation
ECOBANK TRANS. INCORP. TG	54,827	SOGB CI	21,500	490	TPCI 6,25% 2008-2011	9,900	-99
SONATEL SN	206	TRITURAF CI	1,805	105	SOTRA 6.80% 2007-2012	9,850	-50
TPCI 6,25% 2008-2011	141	SAPH CI	16,015	15	ECOBANK TRANS. INCORP. TG	55	-1
SGB CI	109						
SOGB CI	70						

Indices boursiers internationaux

Places financières africaines	Indices	Clôture 11-juin-10	Variation Séance précédente	Indices au 31-déc.-09	Autres places financières	Indices	Clôture 11-juin-10	Variations Séance précédente	Indices au 31-déc.-09
ACCRA (*)	GSE	6635.17	-0.19%	5572.34	PARIS (**)	CAC 40	3548.71	0.91%	3936.33
CASABLANCA (*)	MADEX	10055.49	-0.02%	8464.47	LONDRES (**)	FOOTSIE 100	5176.19	0.85%	5412.88
LAGOS (*)	NSE	25214.2	-0.25%	20827.17	NEW YORK (*)	DJIA	10172.53	2.85%	10428.05
TUNIS (*)	TUNINDEX	4971.53	0.03%	4291.72	TOKYO (**)	NIKKEI 225	9705.25	1.70%	10546.44

(*) Indices de la veille

(**) Indices à 11 H GMT

Coupons annoncés

Symbole	Titre	Coupon		
		Montant net (FCFA)	Date de détachement	Date de paiement
CFAC	CFAO CI	2 784	10-juin-10	14-juin-10
SRIC	SARI CI	5 262	10-juin-10	14-juin-10
TTLC	TOTAL CI	9 722	16-juin-10	18-juin-10
ETIT	ETI TG	0,3 cent \$ US	23-juin-10	9-juil.-10

ND: Non Disponible

MARCHÉ DES ACTIONS

Séance du 11 juin 2010

Symbole	Titre	Classe de Capitalisation Boursière	Qté	Cours		Qté	Cours du jour	Volume	Valeur	Cours Précéd.	Cours Référence	Ecart maximum		Dernier dividende Payé		Cours extrêmes de la séance	
				Ach. / Vend.								Montant net	Date	Plus Bas	Plus Haut		
SECTEUR - INDUSTRIE																	
CABC	SICABLE CI	C		/ 17950	1	NC				18,450	16 110ex-c	14,905	17,315	2,340	18-mai-10	14,000	20,000
CDAC	CEDA CI	C		/ 4710	506	NC				4,710	4,710	4,360	5,060	630	7-juil-00	4,710	5,090
FTSC	FILTISAC CI	B	10	3000 / 3200	52	NC				3,200	3,200	2,960	3,440	331.70	16-juil-09	2,685	3,225
NEIC	NEI CI	C		/ 3595	10	NC				3,595	3,595	3,330	3,860	225	28-juil-01	3,595	3,595
N TLC	NESTLE CI	B	3	67000 / 67000	3	NC				73,100	73,100	67,620	78,580	4,050	26-août-09	62,005	73,105
SEMC	CROWN SIEM CI	B		/ 31990	30	NC				30,000	30,000	27,750	32,250	2,250	31-juil-09	30,000	33,860
SIVC	SIVOVA CI	C	200	8000 / 9395	187	9,395	1	9,395	9,395	9,395	9,395	8,695	10,095	1,080	10-juil-09	9,200	11,000
SLBC	SOLIBRA CI	A	789	160000 /		160,000	10	1,600,000	160,000	160,000	160,000	148,000	172,000	12,060	20-mai-10	149,160	186,500
SMBC	SMB CI	B		/ 13900	4	NC				13,995	13,995	12,950	15,040	1,087	24-juil-09	13,995	19,895
STBC	SITAB CI	B	128	45005 / 45005	6	NC				45,000	45,000	41,625	48,375	8,270	14-avr-10	44,900	65,365
TTRC	TRITURAF CI	C	143	1805 /		1,805	57	102,885	1,700	1,805	1,670	1,940	1,440	19-juil-02	1,370	2,400	
UNLC	UNILEVER CI	A	2	62000 / 62000	374	NC				67,145	67,145	62,110	72,180	34,200	8-juin-09	65,000	75,000
UNXC	UNIWAX CI	C				NC				11,700	11,700	10,825	12,575	1,350	6-juin-03	11,700	18,000
TOTAL							68	1,712,280									
SECTEUR - SERVICES PUBLICS																	
CIEC	CIE CI	B	6	15600 / 15600	31	NC				15,790	15,790	14,610	16,970	1,575	6-juil-09	13,265	16,490
ONTBF	ONATEL BF	A		/ 47000	470	47,000	3	141,000	47,000	47,000	47,000	43,475	50,525			45,000	49,010
SDCC	SODE CI	B	24	12600 / 13000	39	NC				12,600	12,600	11,655	13,545	900	6-juil-09	8,000	13,300
SNTS	SONATEL SN	A	100	130005 / 135000	442	135,000	206	27,810,000	135,000	135,000	135,000	124,875	145,125	12,150	29-avr-10	120,000	150,000
TOTAL							209	27,951,000									
SECTEUR - FINANCES																	
BICC	BICI CI	B	35	30000 / 32000	4	NC				39,000	34 680ex-c	32,080	37,280	4,320	7-juin-10	28,005	39,000
BOAB	BANK OF AFRICA BN	B	40	46500 / 47000	96	46,500	10	465,000	46,500	46,500	46,500	43,015	49,985	3,150	1-juin-10	45,990	47,005
BOAC	BANK OF AFRICA COTE D'IVOIRE	B	3	31015 /		NC				31,015	31,015	28,690	33,340	1,800	2-juin-10	28,565	32,500
BOAN	BANK OF AFRICA NG	B				SP				40,255	40,255	37,240	43,270	2,700	1-juin-10	39,400	40,255
ATIT	ECOBANK TRANS. INCORP. TG	A	2,100	50 / 55	228,178	55	54,827	3,015,485	56	55	55	51	59	0.94	22-juin-09	38	58
SAFC	SAFCA CI	C				NC				29,000	29,000	26,825	31,175	2,250	30-juil-09	29,000	29,250
SGBC	SGB CI	A	795	43690 / 47000	64	47,000	109	5,123,000	47,000	47,000	47,000	43,475	50,525	4,075	10-juil-09	37,000	48,350
TOTAL							54,946	8,603,485									
SECTEUR - TRANSPORT																	
SDSC	BOLLORE AFRICA LOGISTICS CI	B	11	43700 / 43700	4	NC				49,000	43 697ex-c	40,420	46,970	5,303	4-juin-10	42,500	50,000
SVOC	SIVOM CI	C				NC				5,550	5,550	5,135	5,965	270	5-juil-99	5,550	6,495
TOTAL																	
SECTEUR - AGRICULTURE																	
PALC	PALM CI	B	195	6505 / 6505	109	DIF				6,000	6,450	5,970	6,930	225	21-juil-00	4,950	7,095
SICC	SICOR CI	C		/ 5000	157	NC				5,000	5,000	4,625	5,375	1,919	25-sept-00	5,000	6,250
SOGC	SOGB CI	B	40	21500 / 27000	16	21,500	70	1,505,000	21,010	21,500	21,500	19,890	23,110	2,070	27-juil-09	14,500	21,500
SPHC	SAPH CI	B	31	16015 / 20000	20	16,015	33	528,495	16,000	16,015	16,015	14,815	17,215	1,800	7-juin-10	10,000	17,510
TOTAL							103	2,033,495									
SECTEUR - DISTRIBUTION																	
ABJC	SERVAIR ABIDJAN CI	C	5	4000 / 4000	132	NC				4,215	4,215	3,900	4,530	225	13-juil-00	3,395	4,445
BNBC	BERNABE CI	C		/ 22000	2	NC				22,095	22,095	20,440	23,750	1,635	3-juil-09	15,990	22,250
CFAC	CFAO CI	B	60	16000 / 20000	74	NC				21,495	18 711ex-c	17,310	20,110	2,784	14-juin-10	11,100	24,875
PRSC	SDA CI	B		/ 115000	5	NC				116,000	116,000	107,300	124,700	11,250	31-juil-09	116,000	116,000
SHEC	SHELL CI	B		/ 10495	531	NC				10,495	10,495	9,710	11,280	736	9-juin-10	10,495	17,900
SRIC	SARI CI	C	30	40300 / 47000	15	NC				40,100	34 838ex-c	32,230	37,450	5,262	14-juin-10	34,000	49,900
T TLC	TOTAL CI	B	8	86025 / 92000	8	NC				93,000	93,000	86,025	99,975	10,645	25-juin-09	79,000	93,525
TOTAL																	
AUTRES SECTEURS																	
STAC	SETAO CI	C				NC				4,625	4,625	4,280	4,970			4,625	5,000
TOTAL																	
TOTAL - Marché des actions								55,326	40,300,260								

Légende:

Mentions : NC: Non Coté Ex: Ex-coupon ou Ex-droit SP: Suspendu DIF: Différé

Classe de Capitalisation Boursière :

- A: Sociétés ayant une capitalisation boursière Supérieure à 100 milliards FCFA.
- B: Sociétés ayant une capitalisation boursière Comprise entre 10 milliards FCFA et 100 milliards FCFA.
- C: Sociétés ayant une capitalisation boursière Inférieure ou égale à 10 milliards FCFA.

MARCHÉ DES DROITS

Symbole	Titre	Qté	Cours		Qté	Cours du jour	Volume	Valeur	Cours Précéd.	Cours Référence	Ecart maximum		Parité	Période de Néociation	
			Ach. / Vend.								Debut	Fin			
TOTAL-Marché des droits															

Légende:

Parité: y pour x signifie y droits pour x action nouvelle

MARCHÉ DES OBLIGATIONS

Séance du 11 juin 2010

Symbole	Titre	Qté	Cours		Qté	Cours du jour	Volume	Valeur	Cours		Ecart maximum		Coupon couru	Type Amort	Coupon d'intérêt		
			Ach. / Vend.						Précéd.	Reference	Séance	prochaine			Période	Montant net	Eché.
OBLIGATIONS REGIONALES																	
BIDC.O1	BIDC 5,60% 2006-2013		/ 9900	6	NC				10,000	10,000	9,250	10,750	466.41	ACD	A	560	11-août
BOAB.O2	BOA BENIN 6.20% 2009-2014				NC				10,000	10,000	9,250	10,750	563.83	AC	A	583	23-juin
BOABF.O1	BOA-Burkina F. 5.90% 2006-2011				NC				10,000	10,000	9,250	10,750	263.05	AC	A	555	20-déc
BOABF.O2	BOA BURKINA F. 6.20% 2009-2014				NC				10,000	10,000	9,250	10,750	563.64	AC	A	582.80	23-juin
BOAC.O1	BOA - CI 6.20% 2009-2014				NC				10,000	10,000	9,250	10,750	587.62	AC	A	607.60	23-juin
BOAD.O6	BOAD 5,35% 2004-2011					10,000	2	20,000	10,000	10,000	9,250	10,750	319.53	ACD	A	535	5-nov
BOAD.O7	BOAD 5% 2005-2013				NC				9,900	9,900	9,160	10,640	226.03	ACD	A	500	28-déc
BOAD.O8	BOAD 4,50% 2005-2011				NC				10,000	10,000	9,250	10,750	203.42	ACD	A	450	28-déc
BOAD.O9	BOAD 5% 2006-2014				NC				10,000	10,000	9,250	10,750	169.86	ACD	A	500	7-févr
BOAD.O10	BOAD 4,75% 2006-2012				NC				10,000	10,000	9,250	10,750	161.37	ACD	A	475	7-févr
BOAM.O1	BOA-Mali 5.75% 2006-2011				NC				10,000	10,000	9,250	10,750	236.99	AC	A	500	20-déc
BOAM.O2	BOA MALI 6.50% 2009-2014				NC				10,000	10,000	9,250	10,750	546.91	AC	A	565.50	23-juin
BOAN.O1	BOA NIGER 6.50% 2009-2014				NC				10,000	10,000	9,250	10,750	546.91	AC	A	565.50	23-juin
BOAS.O1	BOA SENEGAL 6.50% 2009-2014				NC				10,000	10,000	9,250	10,750	590.91	IF	A	611	23-juin
CAAB.O2	CAA BENIN 6% 2007-2012		/ 9900	50	NC				10,000	10,000	9,250	10,750	225.21	ACD	A	600	25-janv.
CEB.O1	CEB 6.50% 2003-2010		/ 3333	30	NC				3,333	3,333	3,085	3,580	199.44	ACD	A	216.65	10-juil.
CEB.O2	CEB 6.50% 2004-2011		/ 6667	71	NC				6,667	6,667	6,170	7,165	427.39	ACD	A	433	16-juin
CLTB.O2	CELTEL BURKINA 6.35% 2007-2013		/ 10000	65	9,900	10	99,000		9,900	9,900	9,160	10,640	187.69	ACD	S	298	17/02-08
EOS.O1	Etat SENEGAL 5.50% 2005-2010				NC				10,000	10,000	9,250	10,750	483.70	ACD	A	550	25-juil.
EOS.O2	Etat Sénégal 5.50% 2007-2012				NC				9,310	9,310	8,615	10,005	355.62	ACD	A	550	18-oct.
EOT.O1	ETAT DU TOGO 6,50% 2006-2011					10,000	2	20,000	10,000	10,000	9,250	10,750	183.42	ACD	A	650	28-févr.
ONTBF.O1	ONATEL 6.65% 2005-2011				NC				10,000	10,000	9,250	10,750	6.85	ACD	A	625	7-juin
PADS.O1	PAD 6.50% 2004-2011					10,000	9	90,000	10,000	10,000	9,250	10,750	554.08	ACD	A	611	15-juil.
SEM.O1	SEMA 6.85% 2007-2012				NC				10,400	10,400	9,620	11,180	29.15	ACD	S	297.975	24/05-11
SHAF.O2	SHELTER AFRIQUE 6% 2008-2014				NC				10,000	10,000	9,250	10,750	17.26	ACD	S	300	21/11-05
STRAC.O1	SOTRA 6.80% 2007-2012	3	9850 /			9,850	12	118,200	9,900	9,850	9,115	10,585	625.86	AC	A	666	3-juil.
TGTLT.O1	TOGO TELECOM 6.50% 2007-2014		/ 9998	45	NC				9,998	9,998	9,250	10,745	189.00	ACD	S	294.904	15-févr.
TPCI.O7	TPCI 6,25% 2008-2011	737	9900 /			9,900	141	1,395,900	9,999	9,900	9,160	10,640	460.62	IF	A	625	15-sept.
TPCI.O8	TPCI 6,95% 2009-2014		/ 9900	182	NC				9,999	9,999	9,250	10,745	590.27	ACD	A	695	5-août
TOTAL						176		1,743,100									
OBLIGATIONS KOLAS																	
AFD.O1	AFD 5,25% 2008-2016				NC				9,900	9,900	9,160	10,640	130.89	IF	A	525	12-mars
SFI.O1	SFI 4,75% 2006-2011				NC				10,000	10,000	9,250	10,750	227.74	IF	A	475	18-déc.
TOTAL																	
TOTAL-Marché des obligations						176		1,743,100									

Légende:

Type Amort: Type d'Amortissement - IF: IN FINE - AC: AMORTISSEMENT CONSTANT - AD: AMORTISSEMENT DEGRESSIF - ACD: AMORTISSEMENT DIFFERE CONSTANT

Période : Périodicité de paiement des coupons - A: annuelle - S: Semestrielle - T: Trimestrielle

Eché. : Echéance de paiement des intérêts

Mentions : NC: Non Coté Ex: Ex-coupon ou Ex-droit SP: Suspendu DIF: Différé

Avis, Décisions, Instructions & Circulaires du jour

- Avis N 084-2010 / BRVM / DG du 11 juin 2010 - Reprise de cotation BOA NIGER. Paiement de dividende ETI TG_Exercice 2009.
- Avis N 085-2010 / BRVM / DG du 11 juin 2010 - Paiement de dividende ETI TG_Exercice 2009.
- Avis N 086-2010 / BRVM / DG du 11 juin 2010 - FUSION-ABSORPTION de SADEM par SOLIBRA.

 Les Avis et Instructions sont disponibles auprès des Antennes Nationales de Bourse et sur le site internet de la BRVM : www.brvm.org



BOURSE REGIONALE DES VALEURS MOBILIERES S.A.
Afrique de l'Ouest
SOCIETE ANONYME AU CAPITAL DE F.CFA 604 080 000
Siège Social : Abidjan - COTE D'IVOIRE
Adresse : 18, Avenue Joseph Anoma – 01 BP 3802 Abidjan 01
Tél.: (225) 20 32 66 85 / 20 32 66 86 - Fax : (225) 20 32 47 77 / 20 32 66 84
Email : brvm@brvm.org

AVIS N° 084- 2010 / BRVM

BOA NIGER **Reprise de cotation**



La Bourse Régionale des Valeurs Mobilières porte à la connaissance du public et des intervenants du marché que, suite au communiqué publié par l'émetteur rassurant l'ensemble des opérateurs économiques, que la distribution d'actions gratuites et le paiement des dividendes pourraient expliquer les hausses enregistrées sur le cours de ses actions, la suspension du titre BOA NIGER (symbole : BOAN) est levée. Par ailleurs, la BOA NIGER informe le public qu'elle procédera sous peu à une augmentation de capital par une offre publique de vente (OPV) de 50 000 actions nouvelles.

La cotation dudit titre reprendra dès la séance de bourse du **lundi 14 juin 2010** selon les modalités suivantes :

- cours de référence : **40 255 FCFA**
- écart maximal de cours : **[37 240 ; 43 270]**.

Fait à Abidjan, le 11 juin 2010.

Le Directeur Général

Jean-Paul GILLET



BOURSE REGIONALE DES VALEURS MOBILIERES S.A.
Afrique de l'Ouest

SOCIETE ANONYME AU CAPITAL DE F.CFA 604 080 000

Siège Social : Abidjan - COTE D'IVOIRE

Adresse : 18, Avenue Joseph Anoma – 01 BP 3802 Abidjan 01

Tél.: (225) 20 32 66 85 / 20 32 66 86 - Fax : (225) 20 32 47 77 / 20 32 66 84

Email. : brvm@brvm.org

AVIS N°085- 2010 / BRVM / DG

Paiement de dividende

ETI
Exercice 2009


La Bourse Régionale des Valeurs Mobilières porte à la connaissance du public et des intervenants du marché, que la société Ecobank Transnational Incorporated (ETI) mettra en paiement son dividende annuel net de **0,3 cent de dollar US** l'action au titre de l'exercice 2009. Elle rappelle, à cet effet, que l'équivalent du dividende en franc CFA sera payé aux actionnaires, le 09 juillet 2010 au taux de conversion effectif, à la date du transfert des fonds sur le compte du Dépositaire Central / Banque de Règlement (DC/BR).


La date de fermeture des registres étant fixée au vendredi 25 juin 2010, le titre ETI (symbole : ETIT) sera **ex - dividende** dès le **mercredi 23 juin 2010**.

Par conséquent, tous les ordres de bourse en attente dans le système de négociation à cette date, seront annulés. Chaque SGI a la responsabilité de retransmettre de nouveaux ordres après avoir informé ses clients de cet événement.

Pour toute information complémentaire, veuillez contacter la SGI Ecobank Investment Corporation (EIC) 01 BP 4107 Abidjan 01, Côte d'Ivoire
- Tél. : (225) 20 21 10 44 / 20 31 92 24. Fax : (225) 20 21 10 46.

Fait à Abidjan, le 11 juin 2010.

Le Directeur Général

Jean-Paul GILLET





BOURSE REGIONALE DES VALEURS MOBILIERES S.A.

Afrique de l'Ouest

SOCIETE ANONYME AU CAPITAL DE F.CFA 604 080 000

Siège Social : Abidjan - COTE D'IVOIRE

Adresse : 18, Avenue Joseph Anoma – 01 BP 3802 Abidjan 01

Tél.: (225) 20 32 66 85 / 20 32 66 86 - Fax : (225) 20 32 47 77 / 20 32 66 84

Email : brvm@brvm.org

AVIS N° 086-2010 / BRVM / DG

Fusion - absorption SOLIBRA

Conformément à l'article 3211 des Règles de Négociations, d'Admission et de Radiation à la Cote, la Bourse Régionale des Valeurs Mobilières de l'Afrique de l'Ouest porte à la connaissance du public et des intervenants du marché que l'opération de fusion- absorption de la Société Africaine des Eaux Minérales (SADEM) par la Société de Limonaderies et Brasseries d'Afrique (SOLIBRA), autorisée par le Conseil Régional de l'Epargne Publique et des Marchés Financiers par le visa N° OA/10-04 du 17 mai 2010, démarrera le **24 juin 2010**.

Cette opération, qui entraîne l'augmentation du capital de la SOLIBRA pour un montant de 5 130 000 F CFA avec la création de 1 026 actions nouvelles SOLIBRA de 5 000 F CFA chacune, se réalisera selon les phases suivantes :

1. Période d'échange : du 24 au 25 juin 2010

Durant la période, chaque détenteur d'action SADEM se rendra auprès de sa banque ou de sa SGI pour signer un ordre en vue de l'échange de ses titres SADEM contre des titres SOLIBRA en application de la parité d'échange de **2,01 actions SADEM pour 1 action SOLIBRA**.

2. Période de négociation des rompus : le 30 juin 2010

Les détenteurs des rompus après l'échange pourront, au cours de cette période, acheter des rompus complémentaires en vue d'obtenir un nombre d'actions permettant l'échange, ou vendre les rompus en leur possession en donnant un ordre d'achat ou de vente de rompus à leurs SGI. Les rompus subsistant à la fin de cette période d'échange seront rachetés d'office par l'émetteur au prix du marché.


La cotation des nouvelles actions SOLIBRA (assimilables aux anciennes actions SOLIBRA) se fera à partir du **19 juillet 2010**.

Les SGI devront par la suite présenter à chaque séance de cotation un **Bordereau Récapitulatif de Dépôt des Titres**, édité à cet effet, au Dépositaire Central Banque de Règlement – DCBR. (voir copie ci-joint)

Pour toute information complémentaire concernant cet avis, veuillez communiquer avec la Bourse Régionale des Valeurs Mobilières de l'Afrique de l'Ouest en composant le (225) 20 32-66-85 / (225) 20 32-66- 86.

Fait à Abidjan, le 11 juin 2010.

Le Directeur Général





DEPOSITAIRE CENTRAL/ BANQUE DE REGLEMENT S.A.

Siège Social : 18, Rue Joseph Anoma – 01 B.P. 3802 Abidjan 01

Tel: (225) 20 32 66 85 / 20 32 66 86 Fax : (225) 20 32 66 84

E-mail : brvm@brvm.org

Site Internet : www.brvm.org

BENIN **BURKINA FASO** **COTE D'IVOIRE** **GUINEE BISSAU** **MALI** **NIGER** **SENEGAL** **TOGO**
Tél : 229 312126 Tél : 226 308773 Tél : 225 20326685 Tél : 225 20326686 Tél : 223 232354 Tél : 227 736692 Tél : 221 8211518 Tél : 228 212305

BORDEREAU RECAPITULATIF D'ECHANGE DES TITRES

(Document à faire parvenir au Dépositaire Central/Banque de Règlement)

FUSION ABSORPTION DE SADEM PAR SOLIBRA

1 SOLIBRA POUR 2,01 SADEM

Parité d'échange : 1 action nouvelle SOLIBRA pour 2,01 SADEM

SGI/Conservateur :

Catégorie de comptes	Nombre de clients	Quantité de titres SADEM offerts	Quantité de titres SADEM échangeable (A)	Quantité définitive de titres SOLIBRA ((A) /2,01) x 1	Nombre de rompus
1. Clients					
2. Non clients					
3. Propre					
4. OPCVM					
...					
TOTAL					

Date:

Nom (s) et Prénoms

Signature (s) autorisée (s)

.....

.....

Ecobank Transnational Incorporated
Annonce aux Actionnaires
Dividendes 2009

Ecobank
The Pan African Bank

Nous avons l'honneur de porter à votre connaissance que conformément aux résolutions adoptées lors de l'Assemblée Générale Ordinaire tenue le 11 juin 2010, un dividende de 0,3 cent de dollar EU sera payé aux actionnaires inscrits au registre à la date de clôture du 25 juin 2010. Nous vous prions de bien vouloir noter que le paiement du dividende sera effectif dès le 9 juillet 2010 selon les modalités suivantes :

1. Actionnaires dont les actions sont inscrites en compte auprès de EDC Investment Corporation (EIC)

Les actionnaires dont les actions sont inscrites auprès de EDC Investment Corporation (EIC) sont priés de bien vouloir retirer leurs avis d'encaissement de dividendes auprès de la filiale Ecobank de leurs pays de résidence afin d'entrer en possession des dividendes.


2. Actionnaires dont les actions sont inscrites en compte auprès des autres Sociétés de Gestion et d'Intermédiation (SGI) de l'UEMOA

Les actionnaires dont les actions sont inscrites en compte auprès des Sociétés de Gestion et d'Intermédiation (SGI) de l'UEMOA sont priés de bien vouloir se rapprocher de leurs SGI afin de percevoir leurs dividendes.

3. Actionnaires dont les titres ne sont pas encore dématérialisés

Les actionnaires n'ayant pas encore procédé à la dématérialisation de leurs actions sont priés de bien vouloir s'adresser au service juridique de la filiale Ecobank de leur pays de résidence en vue du retrait de leurs chèques de dividendes. Pour les actionnaires résidant dans les pays où Ecobank n'est pas présent, vos dividendes seront envoyés à vos adresses par les registres.

Pour rappel, les chèques de dividendes sont encaissables directement à tous les guichets Ecobank.


Samuel K. AYIM
Secrétaire Général
2010



Lomé, le 11 juin

Ecobank Transnational Incorporated
2 Avenue Sylvanus Olympio | P.O. Box 3261, Lomé - Togo
Tel: (228) 221 03 03 / 221 31 68 Fax: (228) 221 51 19 Email: info@ecobank.com
www.ecobank.com

ECOBANK TRANSNATIONAL INCORPORATED**RESOLUTIONS ADOPTÉES LORS DE LA 22^{ÈME} ASSEMBLÉE
GÉNÉRALE ORDINAIRE TENUE LE 11 JUIN 2010
A NAIROBI - KENYA***1. Approbation des comptes*

L'Assemblée Générale approuve sans réserve les comptes de la Société pour l'exercice clos au 31 décembre 2009. Elle donne quitus aux Administrateurs et aux Commissaires aux Comptes pour tous les actes accomplis par eux dans le cadre des activités de la Société au cours de l'exercice clos au 31 décembre 2009.

2. Affectation du résultat

L'Assemblée Générale approuve l'affectation ci-dessous du résultat de la Société pour l'exercice clos au 31 Décembre 2009, s'élevant à 62,9 millions de dollars EU ainsi que le paiement de dividendes aux actionnaires enregistrés à la date de clôture du registre d'actions, fixée conformément à la réglementation des différentes bourses des valeurs sur lesquelles sont cotées les actions de la Société:

Résultat net	:	62,9	millions de dollars EU
Réserve spéciale	:	9,4	millions de dollars EU
Dividendes	:	29,7	millions de dollars EU (soit 0,3 cents par action)
Report à nouveau	:	23,8	millions de dollars EU

3. Renouvellement du mandat des administrateurs

L'Assemblée Générale prend acte de l'expiration du mandat d'administrateur de Messieurs Paulo Gomes, André Siaka, Isyaku Umar et renouvelle lesdits mandats pour une durée de trois (3) ans qui prendra fin à l'issue de l'Assemblée Générale Ordinaire qui statuera sur les comptes de l'exercice 2012.

4. Ratification de la cooptation de deux administrateurs

L'Assemblée Générale prend acte et ratifie la cooptation de Madame Laurence do Rego et de Dr Babatunde Ademola Moyosoreoluwa Ajibade en qualité d'administrateur pour une durée de trois (3) ans qui prendra fin à l'issue de l'Assemblée Générale qui statuera sur les comptes de l'exercice 2012.



5. *Rémunération des administrateurs*

L'Assemblée Générale approuve la rémunération et les avantages ci-dessous pour les administrateurs:

<i>Rémunération annuelle</i>	<i>Autres Avantages</i>
Président: 50 000 \$ EU	2 billets d'avion pour l'Europe en 1ère Classe par an pour chaque administrateur
Vice Président: 40 000 \$ EU	
Membres : 30 000 \$ EU	

6. *Capital*

L'Assemblée Générale se réfère à la résolution approuvée par les actionnaires lors de la réunion tenue à Accra le 16 mai 2008 autorisant le conseil d'administration à mobiliser des fonds à hauteur de trois milliards de dollars EU (3.000.000.000 \$ EU) selon la forme qu'il jugera appropriée, notamment sous forme d'actions, de dettes, de quasi fonds propres, de Global Depositary Receipts (GDRs) ou d'une combinaison de certaines ou de toutes ces formes, et note que jusqu'à présent, seulement 778 millions \$ EU ont été mobilisés sous forme d'actions, de quasi fonds propres et de dettes.

L'Assemblée Générale reconfirme par conséquent, l'autorisation donnée au conseil pour poursuivre la mobilisation de fonds à hauteur du montant initialement approuvé par les actionnaires. Tous les autres termes de la précédente résolution demeurent applicables.

7. *Renouvellement du mandat des Commissaires aux Comptes*

L'Assemblée Générale renouvelle le mandat des Commissaires aux Comptes PricewaterhouseCoopers Abidjan, Côte d'Ivoire et PricewaterhouseCoopers Lagos, Nigeria pour une durée d'un (1) an qui prendra fin à l'issue de l'Assemblée Générale Ordinaire qui statuera sur les comptes de l'exercice 2010. L'Assemblée Générale autorise le Conseil d'Administration à fixer la rémunération des Commissaires aux Comptes.





COMMUNIQUE DE LA DIRECTION GENERALE DE SOLIBRA

Par Visa N° OA/10-04 du 17 mai 2010, le Conseil Régional de l'Épargne Publique et de Marchés Financiers a autorisé la fusion-absorption de la société SADEM par la société SOLIBRA par augmentation de son capital pour un montant de 5 130 000. FCFA sur le marché régional.

L'opération portera sur 1026 actions nouvelles SOLIBRA de 5000 FCFA chacune.

La SGI SOGEBOURSE chargée de l'opération conduira son exécution dans le respect des textes réglementaires en vigueur sur le marché financier régional.

Sous l'égide de la BRVM, l'opération se réalisera selon les phases suivantes :

1. Période d'échange : du 24 juin 2010 au 25 juin 2010

Au cours de cette période chaque actionnaire de SADEM devra se rendre à sa banque ou à sa SGI détentrice de ses actions pour signer un ordre en vue de l'échange de ses titres SADEM contre des titres SOLIBRA en application de la parité d'échange, soit **2.01 actions SADEM** apportées pour **1 action SOLIBRA**. Un bulletin d'échange sera tenu à la disposition des actionnaires à cet effet.

2. Période de négociation des rompus : le 30 juin 2010

La négociation des rompus issus des échanges de titres SADEM en titres SOLIBRA se fera sur la BRVM.

Les actionnaires détenteurs de rompus après l'échange, pourront au cours de cette période acheter une fraction d'action complémentaire ou vendre la fraction d'action détenue, en vue d'arrondir le nombre d'actions détenues.

L'actionnaire donnera un ordre d'achat ou de vente de son rompu auprès de sa banque ou SGI détentrice de ses actions.

Les rompus subsistant à la fin de cette période d'échange seront rachetés d'office par l'émetteur au prix du marché.

La cotation des nouvelles actions SOLIBRA (assimilables aux anciennes actions SOLIBRA) se fera à partir du 19 juillet 2010.

La Note d'information relative à cette fusion-absorption sera disponible pendant le déroulement de l'opération auprès de la BRVM, des Antennes Nationales de Bourse, des Sociétés de Gestion et d'Intermédiation et au siège de la société SOLIBRA.

Pour SOLIBRA

F. GONZALEZ
Secrétaire Général (D.A.F)

MINISTRE DU MARCHÉ
FINANCIER ET DE L'ÉPARGNE PUBLIQUE

BOULEVARD DE LA RÉPUBLIQUE - BOULEVARD DES ÉPARGNEURS - REGISTRE COMMERCE ET CRÉDIT - CENTRE DES IMPÔTS - DGF

BOULEVARD DE LA RÉPUBLIQUE - BOULEVARD DES ÉPARGNEURS

BOULEVARD DE LA RÉPUBLIQUE - BOULEVARD DES ÉPARGNEURS

BOULEVARD DE LA RÉPUBLIQUE - BOULEVARD DES ÉPARGNEURS



**LA QUALITE
NOTRE CHOIX
STRATEGIQUE**

COMMUNIQUE

En récompense du soutien financier et moral apporté par ses actionnaires, la BANK OF AFRICA – NIGER (BOA-NIGER) a initié depuis le 19 mai 2010 un processus de distribution de 100 000 actions gratuites dans le cadre d'une augmentation de capital par incorporation de primes d'émission. La fermeture du registre des actionnaires bénéficiaires a eu lieu le mardi 08 juin 2010.

Par ailleurs, la BOA-NIGER a procédé le 1^{er} juin 2010 au paiement d'un dividende net de 2700 FCFA par action au titre de l'exercice clos le 31 décembre 2009.

Ces deux événements, c'est-à-dire la distribution d'actions gratuites et le paiement de dividendes, peuvent expliquer les hausses enregistrées sur le cours des actions BOA-NIGER constatées ces derniers jours.

La BOA-NIGER saisit l'occasion pour porter à la connaissance de tous qu'elle procédera sous peu à une augmentation de capital par une offre publique de vente (OPV) de 50 000 actions nouvelles.

Elle remercie tous les intervenants du marché pour l'intérêt accordé à ses actions cotées à la Bourse Régionale des Valeurs Mobilières (BRVM).

Fait à Niamey, le 09 juin 2010

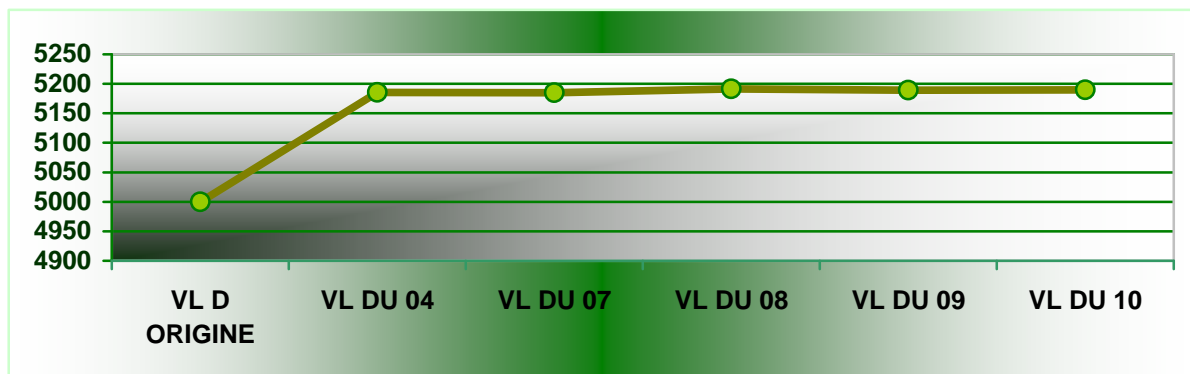
Le Directeur Général


Hachem BOUGHATEB



La société de gestion BOA-ASSET MANAGEMENT publie, à l'attention des intervenants du Marché Financier Régional, la Valeur Liquidative du FCP EMERGENCE, déterminée le 10 juin 2010, et de référence pour le, 11 juin, dans le tableau ci-dessous :

VL FCP EMERGENCE	
Nombre de parts au 10/06/2010	404 596.77
Valeur liquidative d'origine	5,000.00 F CFA
Valeur liquidative déterminée le, 09/06/2010	5,189.42 FCFA
Valeur liquidative déterminée le, 10/06/2010	5,189.84 F CFA
PERFORMANCE de la VL 10/06/2010 (par rapport à la précédente)	+ 0,008 %
Valeur Actif net au 10/06/2010	2, 099, 791, 561 FCFA



PERFORMANCE de la VL Mois de Mai : +0,410%

PERFORMANCE de la VL Annuelle* : +3,797%

* Depuis le 01/02/2010 : Date de démarrage du FCP.



OPTI ASSET MANAGEMENT S.A.

Société de Gestion des FCP & SICAV

La société de gestion **Opti Asset Management** (OAM) publie à l'attention des intervenants du Marché Financier Régional et des investisseurs la Valeur Liquidative des Fonds Communs de Placement (FCP) au **10 juin 2010**

OPCVM (1)	Nombre de Parts	Valeur Liquidative Initiale (en FCFA)	Valeur Liquidative du jour (en FCFA)	Performance Par rapport		
				Au jour précédent	Au début de l'année	A la Valeur Liquidative Initiale
FCP (2)						
OPTI PLACEMENT	170 751,31	5 000	10 989,77	-0,12%	6,08%	119,80%
FCP						
OPTI REVENU	43 520,11	5 000	7 225,86	0,01%	3,86%	44,52%
FCP						
OPTI CAPITAL	34 927,92	5 000	10 525,60	0,00%	7,46%	110,51%

(1) - Organisme de Placement Collectif en Valeurs Mobilières

(2) - Fonds Commun de Placement

OPTI ASSET MANAGEMENT S.A

AU CAPITAL DE 20 000 000 DE F CFA, AGREMENT CREPMF N° S

IMMEUBLE UTB-GRAND MARCHÉ, 3^e ETAGE, B.P. 2312 LOME-TOGO

TEL: (228) 221 04 42, 221 04 83 FAX: (228) 221 05 30

LA DIRECTION GENERALE





SOGESPAR

La société de gestion SOGESPAR publie à l'attention des intervenants du Marché Financier Régional la Valeur Liquidative du FCP SOGEVALOR au 10 Juin 2010 dans le tableau ci-dessous.

VL FCP SOGEVALOR	
Nombre de parts au 10/06/2010	815,364
Valeur liquidative d'origine	5,000FCFA
Valeur liquidative au 09/06/2010	12,294FCFA
Valeur liquidative au 10/06/2010	12,208FCFA
Variation de la VL au 10/06/2010	-0.70%
Valeur Actif net au 10/06/2010	9,954,062,273.50FCFA



BOURSE REGIONALE DES VALEURS MOBILIERES S.A.
Siège Social : 18, Rue Joseph Anoma – 01 B.P. 3802 Abidjan 01
Tel: (225) 20 326 685 / 20 326 686 Fax : (225) 20 326 684 E-mail : brvm@brvm.org
Site Internet : www.brvm.org

Antennes **BENIN** **BURKINA FASO** **COTE D'IVOIRE** **GUINEE BISSAU** **MALI** **NIGER** **SENEGAL** **TOGO**
Tél : 229 312126 Tél : 226 308773 Tél : 225 20326685 Tél : 225 20326686 Tél : 223 232354 Tél : 227 736692 Tél : 221 8211518 Tél : 228 212305

COMMUNIQUE /NEGO/111/2010

La BRVM a clôturé sa séance de cotation du vendredi 11 juin 2010 en baisse par rapport à la séance précédente. L'indice BRVM Composite est passé de 147,95 à 147,55 points ; soit un repli de 0,27%. L'indice BRVM 10, pour sa part, a cédé 0,35% à 168,88 points contre 169,48 précédemment.

1. La valeur des transactions s'établit à 42,04 millions F CFA contre 169,77 millions F CFA réalisés le jeudi dernier.
2. La négociation a porté sur 10 sociétés pour un total de 38 inscrites sur le marché des actions. Le nombre de titres échangés s'est élevé à 55 502.
3. 17 SGI dont 9 hors Côte d'Ivoire ont participé au marché sur les 21 agréées.
4. La capitalisation boursière du marché des actions s'est chiffrée à 3 207 606 402 990 F CFA. Celle du marché obligataire s'élève à 445 465 231 722 F CFA.
5. Sur le marché obligataire, 176 obligations ont été échangées pour une valeur totale de F CFA 1,74 millions, coupons courus non compris.

Nous remercions tous les intervenants du marché boursier régional et vous informons que la prochaine séance de cotation aura lieu, le lundi 14 juin 2010.

Fait à Abidjan, le 11 juin 2010.

Le Directeur Général

Jean-Paul GILLET

